




ペーパークラフト「せいりゅう君」作りに挑戦してみよう！



切る時ケガをしないよう注意しよう。

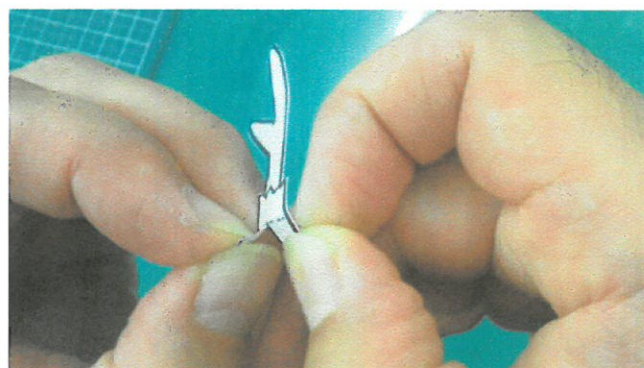


「手」や「足」を本体につける。

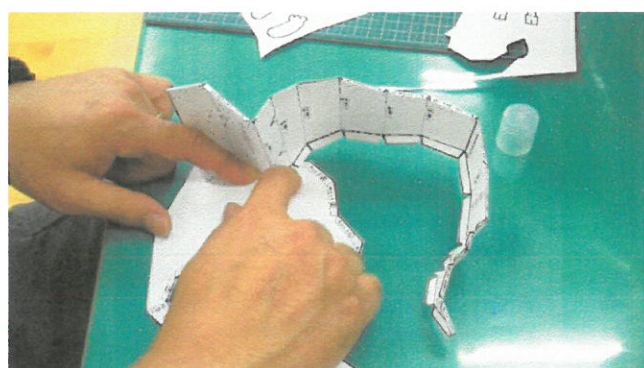


「山折り」「谷折り」に注意して折る。

折る線を定規のカドでなぞると折りやすいよ。




「角」は土台を前後に開く。



「のしろ」に//をつけてはいつける。

はりにくかったらセロテープをうまくつかおう。



頭にはいつけて完成。

